

< 사 외 극 비 >

조 사 보 고 서

조사보고서 취급규정

- 1. 조사보고서는 폐사가 독자적으로 수집한 비밀 또는 재산적 가치가 있는 정보를 포함하고 있어, 해당 정보에 관한 모든 권리는 폐사에 귀속됩니다. 따라서 귀사의 내부자료로만 이용하여 주시고 외부로의 자료유출이나 기타 수단에 의해 조사보고서 내용을 제3자에게 유출하는 것을 금지합니다.
- 2. 조사보고서의 저작권은 폐사에 귀속됩니다. 조사보고서의 복제, 대여, 번역, 기타 폐사의 저작권을 침해하는 행위는 일체 금합니다.
- 3. 만일 귀사가 제1항 또는 제2항을 위반하여 조사보고서의 내용을 제3자에게 유출함으로써 폐사에 대해 어떠한 분쟁이 발생하거나 귀사가 폐사의 저작권을 침해하여 폐사가 손해를 입은 경우, 그 손해는 귀사로부터 배상 받습니다. (귀사와 폐사간에 소송이 발생한 경우는 서울지방법원을 관할법원으로 합니다.)
- 4. 폐사는 조사보고서의 기재내용에 대해 손해배상의 책임을 지지 않습니다.

기업개요

스타제과식품 주식회사

상 호 | 스타제과식품 주식회사
 영문상호 | STAR CONFECTIONERY & FOODS CO., LTD.
 대표자 | 김 성호
 한 자 | 金 成浩 영 문 : KIM SEONG-HO
 소재지 | 06221 서울특별시 강남구 테헤란로 230 (역삼동)
 [등기본점] 서울특별시 강남구 테헤란로 230 (역삼동)
 전화번호 | 02-000-0000 F A X : 02-000-0000
 U R L | http://www.

■ 회사기본정보

■ 기업구분 : ◎ 법인 (상장 KOSDAQ KONEX ◎ 외감 일반) 개인
 ■ 창 업 : ■ 설 립 : 1999년 06월 05일 ■ 재 개 :
 ■ 자본금 : 18,800 백만원
 ■ 사업내용 : 과자, 아이스크림, 냉동식품류의 제조, 판매를 주력사업으로 영위하고 있음.
 ■ 주 업 : C10713 과자류 및 코코아 제품 제조업
 ■ 거래은행 : 우리(역삼동), 하나(강남), 신한, 국민
 ■ 종업원수 : 135 명
 ■ 매 입 처 : (주)맛스타식품, 영진식품유통(주), (주)프로후드
 ■ 판 매 처 : 빅토리마트(주), 종로쇼핑(주), (주)용인푸드
 ■ 계 열 : -
 ■ 사업자등록번호 : 000-00-00000 ■ 법인번호 : 000000-0000000

■ 업적추이 (단위:백만원)

(증가율%)	2017년 12월		2018년 12월		2019년 12월	
매 출 액	45,064	20.1	58,370	29.5	73,083	25.2
영 업 이 익	909	309.5	2,400	164.0	2,802	16.8
세 전 순 이 익	1,074	91.1	2,806	161.3	3,427	22.1
당 기 순 이 익	1,529	539.7	2,236	46.2	2,722	21.7
배 당 총 액	0		0		0	

■ 사업구성 [주요분] (단위: %)

	2017년 12월	2018년 12월	2019년 12월
과자류	75.0	70.0	70.5
아이스크림류	15.7	20.7	21.3
냉동식품	9.3	9.3	8.2

■ 평 가

■ 신용요소별평가


업 력 (1~5)	5	기업활력 (4~ 19)	10
자본구성 (0~12)	8	가 점 (+1~ +5)	-
규 모 (2~19)	12	감 점 (-1~ -10)	-
손 익 (0~10)	10	합 계 (100)	
자금현황 (0~20)	9		
경 영 자 (1~15)	10		

64

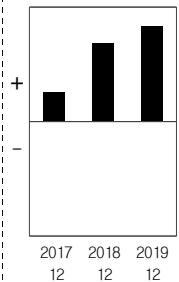
■ 신용정도

A (86~100)
B (66~85)
◎ C (51~65)
D (36~50)
E (35이하)

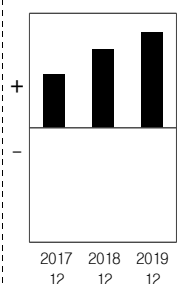
매출액




세전순이익



당기순이익



재무상태표



기업개요

스타제과식품 주식회사

■ 비 고

■ 비 고

본점영문주소: (Yeoksam-dong) 230, Teheran-ro, Gangnam-gu, Seoul

본 보고서는 상품 견본이며, 내용에 대해서는 실존하는 회사나 개인과 일체 관계가 없습니다

《이하공백》

■ 등기 및 인허가·면허관계사항

■ 발행가능주식수 : 10,000,000 주

■ 발행된주식수 : 3,760,000 주
 양도제한 : 주
 의결권제한 : 주

■ 1주의금액 : 5,000 원

■ 자본금추이

(단위:백만원)

		변경년월
설립시	50	1999년06월
	600	2003년07월
	900	2004년08월
	1,050	2005년06월
액면분할	1,050	2010년01월
	1,300	2010년05월
수차의 증자를 거쳐		
	9,500	2012년01월
	10,000	2012년02월
	15,000	2013년07월
	18,000	2016년05월
	18,800	2017년09월

■ 자본금에 관한 부기

2010년1월 액면분할로 1주의 금액을 10,000원에서 5,000원으로 변경.

■ 인허가·면허번호

종 류	번 호	비 고
ISO9001인증		2017년12월 취득
ISO14001인증		2017년12월 취득
CE인증		2018년05월 취득
산업재산권		식품제조관련 특허12건, 실용신안5건, 상표권4건, 디자인7건 보유

■ 임 원

■ 임 원

직 책	성 명	(*상근)	담당업무	비 고
이사사장(대표)	* 김 성호		전반	
전무이사	* 이 진구		제조총괄	
이사	* 박 홍근		영업총괄	
감사	김 비철			

■ 임원부기

상기 이외에 미등기임원으로 5 명이 있음.

■ 대주주

■ 대주주 및 보유주식수

주주명	(※상장)	보유주식수	비율(%)	비 고
김 성호		1,880,000	50.00	
김 현호		940,000	25.00	
제국창업투자(주)		940,000	25.00	서울특별시 중구

■ 주주총수 : 3 명 (2020년10월 현재)

■ 주주부기

없음.

《이하공백》

■ 종업원

■ 종업원수내역

(단위 : 명)	2018년 12월	2019년 12월	2020년 10월
사 무	10	11	15
생 산	75	77	85
영 업	30	32	35
기 타			
합 계	115	120	135

■ 종업원부기

생산인원에는 기술직 · 연구원이 포함되어 있음.

■ 설비개요

■ 설비개요

	2020년 10월
영업소	1
공 장	1
점 포	
기 타	
(본점이외)사업소수합계	2

사업장	소재지
본점(사무실)	서울특별시 강남구 테헤란로 230 (역삼동)
토지 :	400.00 m ² 회사 소유
건물 :	450.00 m ² 회사 소유
주요거점	소재지
이현공장(지점등기있음)	대구광역시 서구 문화로 21길 (이현동)
토지 :	5,000.00 m ² 회사 소유
건물 :	3,500.00 m ² 회사 소유
부산영업소	부산광역시 중구 중앙로 222, 3층 (부평동, 중앙빌딩)
토지 :	
건물 :	200.00 m ² 임차

(단위 : 대)

차 량	5	자기소유	2	리스	3	기타
		승용차	2	소형트럭	2	중형트럭
		대형트럭	1	기타		

■ 설비개요부기

없음.

■ 설비신설 · 확충계획

(단위:백만원)

대상사업소	확충대상	계획내용	소유형태	시기	지역	투자액
이현공장	생산설비	증설	회사 소유	2020년 12월	대구광역시 서구	1,500
조달방법 : 내부유보						
비고 :						

■ 설비신설 · 확충계획부기

없음.

《이하공백》

대표자

스타제과식품 주식회사

직책명 : 이사사장(대표)

성명 : 김 성호

한자 : 金 成浩

영문 : KIM SEONG-HO

생년월일 : 1957년 11월 23일

성별 : 남성

출신지 : 경상남도

현주소 : 0 4 4 2 1 서울특별시 용산구 이촌로 2 0 1 (이촌동, 한가람아파트)

전화번호 : -

출신교 : 부산대학 무역학과

경력

년월	경력
1985년05월	일본 메이지제과에 입사(영업담당).
1990년03월	삼미제과산업(주)에 전직(영업부).
1995년07월	고려제과식품(주)의 영업부장.
1999년06월	당사 설립에 따라 대표이사에 취임하여, 현재에 이름.

관계사업 · 공직 · 기타

없음.

취미 · 스포츠

-

경영자타입

업계경험	◎ 10년이상	3년이상	3년미만		
경영경험	◎ 10년이상	3년이상	3년미만		
우수분야	◎ 영업	기술	경영	◎ 관리	
취임경위	◎ 창업자	동족계승	매수	내부승진	외부영입
	파견	분사화의 일환			
인물상	신중	포용력 있음	카리스마성 풍부	◎ 적극적	완고
	책임감이 강함	기술지향적	독창적	견실	통찰력 풍부
	◎ 비전이 있음	성실	치밀	계산에 어두움	인정미 있음
	인맥이 넓음	기민	◎ 실행력 있음	금전면 철저	사교적
	말이 유창함	기획력 있음	결단력 우수	호탕하고 낙천적	개성적

경영자타입부기 : 없음.

대표자

스타제과식품 주식회사

■ 자택소유상황

회사소유 ◎ 자기소유 가족소유 임차 미상 (◎ 등기확인 등기미확인)

■ 자택부기

건 물 1 0 8 . 5 1 m²

■ 후계자

-

■ 대표자부기

없음.

《이하공백》

■ 자본관계

■ 그룹

-

■ 자본관계

기업명·인명	(※상장)	소재지	당사로 출자비율(%)
제국창업투자(주)		서울특별시 중구	25.00
비고 : 벤처투자업, 대표:홍영표씨			

■ 관계회사

기업명·인명	(※상장)	소재지	당사 출자비율(%)
스타화학(주)		경기도 용인시	10.00
비고 : 포장제 제조, 대표:김현호씨			

■ 자본관계, 관계회사부기

없음.

■ 설립경위와 특기사항

■ 설립경위

1999년 6월 김성호씨가 제과류의 제조, 판매를 목적으로 설립한 것으로, 초대대표이사에 동(同)씨가 취임하였음.

■ 특기사항

년 월	특기사항
2003년06월	부산영업소 설치.
2004년10월	이현공장 설치.
2008년05월	대표이사에 이진구씨가 취임(2명 대표).
2010년09월	본점을 서울특별시 서초구 서초동 1580에서 서울특별시 강남구 역삼동 720로 이전
2011년10월	도로명주소로의 표기변경에 의해 본점주소가 서울특별시 강남구 역삼동 720에서 서울특별시 강남구 테헤란로 230 (역삼동)으로 변경.
2011년12월	대표이사인 이진구씨가 퇴임(1명 대표).
2014년03월	상해제과식품유한공사(현지식품무역, 유통법인)의 지분(70%)을 인수.

2019년01월	상해제과식품유한공사의 지분전량을 매각.
2019년02월	이현공장 증설.

《이하공백》

SAMPLE

■ 매출 및 손익추이 (△ = 결손)
(단위:백만원)

결산기	증가율(%) 매출액	증가율(%) 영업이익	증가율(%) 세전순이익	증가율(%) 당기순이익	배당총액
2014년 12월	41,658	2,726	3,007	2,370	0
2015년 12월	10.4	△26.4	6.5	△0.7	0
2016년 12월	45,998	2,006	3,201	2,354	0
2017년 12월	△18.4	△88.9	△82.4	△89.8	0
2018년 12월	37,526	222	562	239	0
2019년 12월	20.1	309.5	91.1	539.7	0
2020년 12월	45,064	909	1,074	1,529	0
2015년 12월	29.5	164.0	161.3	46.2	0
2016년 12월	58,370	2,400	2,806	2,236	0
2017년 12월	25.2	16.8	22.1	21.7	0
2018년 12월	73,083	2,802	3,427	2,722	0

■ 감가상각비
(단위:백만원)

결산기	감가상각비	비고
2014년 12월	1,230	
2015년 12월	1,173	
2016년 12월	1,028	
2017년 12월	1,596	
2018년 12월	1,494	
2019년 12월	1,495	

■ 연결정점기업

-

■ 업적부기사항

2018년 12월기는, 전년도 하반기에 신규 출시한 고급아이스크림 '스타딜리셔스'가 좋은 반응을 얻으면서 제품판매가 증가하여 실적을 견인하였음. 또한 주력제품인 과자류에 있어서도 대형마트를 중심으로 스낵류나 고급 초콜릿 등의 판매가 견조한 추이를 보여, 매출액은 전년대비 29.5% 증가하였음.

손익면에서는, 유지류 등 원재료 가격의 상승, 물류비나 노무비 등 고정비가 증가하였으나, 신제품의 판매호조로 매출총이익율은 18.15%로 전년대비 2.51포인트 개선되어, 매출총이익은 전년대비 50.4% 증가한 105억 94백만원을 계상하였음.

영업손익은, 인건비나 운반비, 광고선전비 등을 중심으로 한 재경비의 증가로 판관비가 전년대비 33.5% 증가하였으나, 매출증대와 이익증가 효과를 얻어 영업이익은 전년대비 164

. 0 % 증가하였음.

영업외손익계산에서는, 임대료수익, 수수료수익 등으로 비용을 커버하며 4억 6백만원의 수익초과에 힘입어 세전순이익은 전년대비 161.3% 증가하였음. 다만 당기순이익은 전년도와 같은 법인세비용환입이 없어 전년대비 46.2% 증가하였음.

연결업적

결산기	연결매출액	연결영업이익	연결세전순이익	연결당기이익
.....

《이하공백》

거래처

스타제과식품 주식회사

■ 매입처 및 외주처

■ 주요매입처 및 외주처(지불처)

(단위:백만원)

품 목	매입처명 (※상장)	소재지	년간거래액	비 고
유제품,유지	(주)맛스타식품	서울특별시 종로구	12,454	2019년12월기 실적
설탕	영진식품유통(주)	서울특별시 강남구	4,885	2019년12월기 실적
밀가루,향신료 등	(주)프로푸드	서울특별시 용산구	827	2019년12월기 실적
	(주)파티스코리아	경기도 성남시	707	2019년12월기 실적
	베트남			
	중국			
	기타			

■ 수 입 : 있음 (직접, 간접)

■ 매입처총수 : 약40 사

■ 지불방법

주요	월말일 마감, 지불일 익월말일	
현금	(30일~60일)	100%
어음	(일~일)	
배서양도어음	(일~일)	

■ 매입처부기

수입방법은 L/C(유산스 포함), T/T를 기본으로 함.

■ 판매처

■ 주요판매처

품 목	판매처명 (※상장)	소재지	년간거래액	비 고
과자,아이스크림	빅토리마트(주)	서울특별시 성동구		
기타 냉동식품 등	종로쇼핑(주)	서울특별시 종로구		
	(주)용인푸드	경기도 용인시		
	국내 식품유통업자			
	중국			

거래처

스타제과식품 주식회사

일본
동남아시아
기타

■ 수 출 : 있음 (직접)

■ 판매처총수 : 미상 사

■ 회수방법

현금	(30일~60일)	75%
어음	(60일~90일)	25%

■ 판매처부기

일부 선수금이 있음.
수출방법은 L/C, T/T를 기본으로 함.

《이하공백》

■ 은행거래

■ 차입상황

[2019년12월 현재]

차입처	(◎주력은행)	할인어음	단기차입금	장기차입금	정기예금
◎ 우리(역삼동)					
하나(강남)					
신한					
국민					
(합 계)					

■ 사장 · 임원 · 관계회사 등으로부터의 차입

차입처	금액	비고
		없음.
(합 계)		

■ 회사채

종류	발행일	만기일	금리	금액	목적
비고 :	없음.				
(합 계)					

■ 담보설정 상황

◎ 부동산	[◎ 회사소유	대표소유	기타]		
유가증권	◎ 보증	예금	신용	보증협회	
기타					

■ 주력은행 변경

없음.

■ 대부금

(단위: 백만원)

대부처	금액	비고
스타화학(주)	10	장기대여금
(합 계)	10	

■ 은행거래등 부기

회사소유의 본점 및 이현공장 부동산을 담보로 제공며, 대표이사 및 신용보증기금의 지급보증을 제공받아 차입금을 조달하였으나, 최근의 업황이 견조하게 추이하여 차입금을 모두 상환하였음.

그 밖에 일반운전자금이나 무역금융(신용장 개설)등에 관하여 우리은행(역삼동) 및 하나은행(강남), 신한은행과 총 87억 50백만원의 차입약정을 체결하고 있음.

■ 자금현황

■ 자금현황

업황(매출)	대폭증가	증가	◎보합	감소
수익성	양호	◎보통	나쁘지만 개선가능	나쁘며 개선곤란
회수상황	양호	◎보통	일부지연	지연
지불능력	충분히 있음	◎있음	조금 어려움	어려움
자금수요동향	◎없음	발전적 자금수요 있음	퇴보적 자금수요 있음	
자금조달여력	충분히 있음	◎있음	거의 한계	한계

■ 자금현황 부기

업황(매출)에 대하여, 내수경기 침체에 따른 소비부진 가운데 시작하여 제품판매가 전반적으로 답보상태를 보였으나, 당기중에 이현공장설비를 증설하여 하반기에 들어서는 오가닉이나 로우(Low)첨가제의 프리미엄 제품을 출시한 효과가 서서히 나타나고 있어, 매출액은 전년도에 비해 약 3% 증가가 예상되어, 상기 소견하였음.

자금조달력에 대하여, 최근의 본업이 견조하게 추이하여 차입금을 모두 상환하였으며, 본점 부동산이 담보무설정 상태로 담보여력이 엇보임. 또한 설립 21여년의 업력을 갖고 있는 제과 전문기업에 걸맞는 영업기반을 구축하여 경영면에서도 큰 흔들림없이 안정되어 있는 점을 고려하여, 상기 마킹하였음.

■ 불량채권 부기

최근에 특기할 만한 불량채권의 발생은 없음.

《이하공백》

■ 사업구성

(단위 : %)	2017년 12월	2018년 12월	2019년 12월
과자류	75.0	70.0	70.5
아이스크림류	15.7	20.7	21.3
냉동식품	9.3	9.3	8.2

■ 사업내용

과자, 아이스크림, 냉동식품류의 제조, 판매를 주력사업으로 영위하고 있음.

주요 제조품목으로는 각종 스낵, 비스킷, 크래커, 초콜릿, 캔디, 껌 등의 과자류 / 빙과류, 콘 및 컵형 아이스크림, 샤베트 등의 아이스크림류 / 피자, 튀김 등의 냉동식품류로 나뉘어지고 있으며, 대표 브랜드로는 상호와 같은 「STAR」와 「MILKY WAY」가 소비자에 알려져 있음.

2019년 12월기의 매출구성비율은, 과자류 매출 70.5%(2018년 12월기 70.0%), 아이스크림류 매출 21.3%(동 20.7%), 냉동식품 매출 8.2%(동 9.3%)임.

판로에 대하여, 국내가 약 80%, 수출이 약 20%로 내수중심의 영업구조로 되어 있으며, 국내 대형마트를 중심으로 공산식품 유통업자 등을 주력 매출처로 하며 중국, 일본, 동남아시아 등에도 수출하고 있음.

■ 회사의 특색

1999년 6월 현재 대표인 김성호씨가 제과업계에서 쌓은 오랜 커리어를 살려서 전직장의 동료들과 의기투합하여 설립한 것으로, 21여년의 업력을 지니고 있는 과자류 전문 메이커임.

설립 당시부터 김대표의 영업 노하우와 인적 네트워크를 활용하며 국내 대형마트나 식품유통업자를 대상으로 견실한 영업기반을 구축하면서 사업을 확대하여 왔으나, 근년의 국내 제과시장은 국내외 다수의 제과업체가 치열하게 경쟁하고 있기 때문에 소비자의 기호에 맞춘 신제품 개발과 설비투자가 선행되는 경향이 강해지고 있음.

당사로서도 최근의 소비트렌드, 중국이나 일본, 동남아시아 등 해외소비자의 입맛, 인체에 해가 없는 프리미엄(오가닉 등) 식품을 만드는 것에 연구역량을 집중하고 있는 듯 하며, 설립 이후 사업성장기에는 메인 제품의 주 소비층을 아동부터 10대까지 좁혔었으나, 아동인구가 지속적으로 감소하고 있고 다양한 대체재도 증가되고 있는 등으로 제과산업의 성장이 다소 둔해지는 양상에 주목하고 있으며, 글로벌 기업들과의 기술제휴를 통한 품질향상, 기술적 노하우 축적 등으로 사업경쟁력 강화에 적극적으로 임하고 있음.

■ 최신기의 업적

2019년 12월기에 대하여, 내수경기 침체에 따른 소비심비 위축, 수입제과 유통망의 급격한 확대 등으로 영업환경은 어려운 가운데 있었으나, 높은 성장세를 보이고 있는 아이스크림 제품류가 견고하게 추이하였으며, 신규 판매 제품의 시장반응도 좋았던 영향으로, 매출액은 전년대비 25.2% 증가한 730억 83백만원이 되었음.

손익면에서는, 국제곡물가격의 상승 외에 제조관련 고정비의 부담이 늘어 매출총이익율은 18.02%로 전년대비 0.13포인트 저하되었으나, 매출증가 효과를 얻어 매출총이익은 전

년대비 24.3% 증가한 131억 72백만원을 계상하였음.

영업손익은, 전년도에 이어 운반비, 광고선전비 등이 증가하여 판관비가 전년대비 26.5% 증가하여, 영업이익은 전년대비 16.8% 증가한 28억 2백만원이 되었음.

영업외손익계산에서는, 이자수익이나 임대료수익, 수수료수익 등으로 비용을 커버하여 6억 24백만원의 수익초과되어, 세전순이익은 전년대비 22.1% 증가한 34억 27백만원, 당기순이익은 전년대비 21.7% 증가한 27억 22백만원이 되었음.

■ 자금현황과 조달력

자금현황에 대하여, 지불은 현금중심인 반면 회수면에서는 일부 어음(약 25%)이 혼재하고 있으나 대체적으로 수지밸런스를 유지하고 있는 듯 함. 다만 구매자금이나 무역금융, 재고관리 등의 운전자금 수요가 발생하는 한편, 설비 신 / 증설이나 신제품 개발에 관련된 투자도 병행하고 있어 회수자금 이외의 부족분은 내부유보 자금으로 커버하고 있는 듯 함. 한편, 국내대형 마트를 주력 매출처로 확보하여 거래비중이 높아지고 있는 만큼 대체적으로 회수 리스크가 적고 거래 또한 약정대로 진행되고 있는 것으로 보임.

2019년 12월기말 시점의 재무분석에 의하면, 기업자본의 안정성과 효율성, 수익성을 나타내는 항목의 일부가 업계 평균치에 미치지 못하는 상태이나, 자기자본비율 62.38%, 유동비율 92.99%, 비유동비율 108.12%로 되어 있어 전반적으로 일정 수준의 자본 안정성을 유지하고 있는 것으로 보아 재무면에서 중대한 불안감은 느껴지지 않음.

조달력에 대하여, 최근의 본업이 견조하게 추이하여 차입금을 모두 상환하였으며, 본점부동산이 담보무설정 상태로 담보여력이 넉넉함. 또한 설립 21여년의 업력을 갖고 있는 제과전문 기업에 걸맞는 영업기반을 구축하여 경영면에서도 큰 흔들림없이 안정되어 있는 점을 고려하면, 자금조달에 특별한 문제는 없어 보임.

■ 최근 동향과 전망

2020년 12월기에 대하여, 내수경기 침체에 따른 소비부진 가운데 시작하여 제품판매가 전반적으로 답보상태를 보였으나, 당기중에 이현공장설비를 증설하여 하반기에 들어서는 오가닉이나 로우(Low)첨가제의 프리미엄 제품을 출시한 효과가 서서히 나타나고 있어, 매출액은 전년도에 비해 약 3% 증가가 예상되어짐.

손익면에서는, 인체에 해가 없는 프리미엄 제품개발에 관련하여 연구개발 비용이나 원재료매입 코스트, 기타 고정비 등이 증가하였으나, 프리미엄 제품의 판매증가로 제품당 수익성이 향상되고 있고, 제경비 절감에도 힘쓰고 있어 전년에 이어 이익계상을 예상하고 있는 듯 함.

향후 전망에 대하여, COVID-19(코로나바이러스감염증)이 유행하여 소비심리가 위축되어 있으며, 국내 대기업 제과회사나 수입 브랜드와의 판매경쟁이 점점 치열해지고 있는 가운데, 경쟁사에 비해 장수 브랜드가 적고, 영업 및 유통망이 다소 열위에 있는 점은 향후의 개선 과제라고 할 수 있음.

하지만 내수경기 침체, 원재료가격 상승, 환율불안 등 불확실한 경영환경에도 불구하고, 지속적인 제품개발, 글로벌 기업들과의 기술제휴, 설비투자를 통해 매년 신제품을 출시하여 대기업과 경쟁하면서 사업경쟁력을 강화하고 있고, 근년 지속적인 이익을 확보하여 재무면에서도 건전성을 유지하고 있는 점을 감안하면, 현재의 사업유지에 큰 문제는 없을 것으로 사료됨.

■ 재무상태표

■ 자산의부

(단위: 천원)

과 목	2017. 12. 31	2018. 12. 31	2019. 12. 31
■ 유동자산	5,590,034	7,241,611	12,468,682
당좌자산	5,224,807	6,790,889	11,858,213
현금및현금등가물	821,810	291,554	4,835,212
단기투자증권	140		
매출채권	4,105,482	6,440,933	6,932,638
단기대여금	10,000		
미수금	34,872	34,917	74,805
미수수익	17		
이연법인세자산	228,686	7,506	
선급비용	23,800	15,979	15,558
재고자산	365,227	450,722	610,469
상품	4,747	6,292	9,383
제품	55,767	84,250	86,706
원재료	263,023	323,078	443,033
저장품	41,690	37,103	71,347
■ 비유동자산	23,309,357	24,920,773	25,839,201
투자자산	5,535,506	6,831,762	7,605,940
장기금융상품	2,500	2,500	2,500
장기투자증권	5,533,006	6,819,262	7,593,440
장기대여금		10,000	10,000
유형자산	17,221,347	17,542,403	17,714,934
토지	2,484,241	2,484,241	2,484,241
건물	11,460,983	11,628,917	11,115,442
기계장치	3,000,419	3,076,437	3,616,322
차량운반구			13,421
기타유형자산	235,240	352,808	485,507
건설중인자산	40,464		
무형자산	19,504	13,608	98,327
산업재산권	256	37	
전용시설이용권			92,584
소프트웨어	19,248	13,571	5,743
기타비유동자산	533,000	533,000	420,000
보증금	533,000	533,000	420,000
■ 자산총계	28,899,391	32,162,384	38,307,883

■ 재무상태표

■ 부채 · 자본의부

(단위: 천원)

과 목	2017. 12. 31	2018. 12. 31	2019. 12. 31
유동부채	9,708,356	9,284,790	13,408,110
매입채무	3,938,996	5,807,090	10,600,972
단기차입금	4,400,000	1,000,000	
미지급금	1,031,586	1,985,027	2,236,759
선수금		514	200
예수금	337,774	492,160	512,765
미지급비용			57,414
비유동부채	1,181,631	1,628,381	1,001,974
퇴직급여충당부채	871,235	1,067,666	135,411
이연법인세부채	310,396	560,715	743,164
기타비유동부채			123,399
부채총계	10,889,987	10,913,172	14,410,085
자본금	18,800,000	18,800,000	18,800,000
보통주자본금	18,800,000	18,800,000	18,800,000
자본잉여금			
이익잉여금	-2,626,277	-389,749	2,871,453
미처분이익잉여금	-2,626,277	-389,749	2,871,453
자본조정	-70,212	-70,212	-70,212
주식할인발행차금	-70,212	-70,212	-70,212
기타포괄손익누계액	1,905,893	2,909,173	2,296,557
매도가능증권평가이익	689,418	1,692,697	2,296,557
재평가적립금	1,216,475	1,216,475	
자본총계	18,009,404	21,249,212	23,897,798
부채와자본총계	28,899,391	32,162,384	38,307,883

■ 손익계산서

(단위: 천원)

과 목	2017.01.01~ 2017.12.31	2018.01.01~ 2018.12.31	2019.01.01~ 2019.12.31
매출액	45,064,655	58,370,499	73,083,102
상품매출액	5,610,322	6,310,165	3,900,696
제품매출액	39,454,332	52,060,335	69,182,406
매출원가	38,018,129	47,775,691	59,910,650
상품매출원가	5,290,940	5,904,830	3,594,588
제품매출원가	32,727,189	41,870,862	56,316,062
매출총이익	7,046,526	10,594,808	13,172,452
판매비와관리비	6,137,237	8,194,700	10,369,921
영업이익	909,288	2,400,108	2,802,531
영업외수익	602,871	634,276	693,227
이자수익	18,182	19,952	35,072
배당금수익	35,660	35,660	35,660
임대료수익	363,816	364,345	381,170
수수료수익	119,713	143,885	155,701
대손충당금환입		2,811	
유, 무형, 리스자산처분이익			3,125
기타영업외수익	65,500	67,622	82,499
영업외비용	438,047	227,930	68,735
이자비용	408,093	204,465	23,908
기부금	8,745		
유, 무형, 리스자산처분손실			13,155
기타영업외비용	21,209	23,465	31,672
법인세비용차감전계속사업이익	1,074,113	2,806,454	3,427,022
계속사업손익법인세비용(부의법인세비용)	-455,849	569,925	704,362
당기순이익	1,529,962	2,236,528	2,722,660

■ 판매비및일반관리비

(단위: 천원)

과 목	2017.01.01~ 2017.12.31	2018.01.01~ 2018.12.31	2019.01.01~ 2019.12.31
급료와임금	592,086	662,991	613,682
퇴직급여충당금전입액	78,638	94,517	67,684
복리후생비	88,120	116,285	143,270
여비교통비	19,795	19,959	17,951
통신비	51,528	47,815	46,536
수도광열비	98,982	118,386	135,221
세금과공과	1,576	4,143	310
임차료비용	75,359	82,275	115,819
감가상각비	97,527	95,253	111,411
수선비	1,314	2,731	3,011
보험료	15,596	16,615	17,229
소모품비	17,899	47,406	59,580
도서인쇄비	2,389	3,134	3,652
차량유지비	15,415	20,355	20,124
교육훈련비	10,381	19,842	14,933
수수료비용	157,040	161,568	170,680
접대비	20,051	28,921	28,041
광고선전비	99,857	244,572	486,544
운반비	4,684,029	6,400,137	8,306,377
대손상각비	1,987		
산업재산권상각	219	219	37
소프트웨어상각	7,449	7,575	7,828
■ 판매비및일반관리비합계	6,137,237	8,194,700	10,369,921

■ 자본변동표

(단위: 천원)

과 목	2017. 12. 31	2018. 12. 31	2019. 12. 31
자본금	18,800,000	18,800,000	18,800,000
전기이월자본금	18,800,000	18,800,000	18,800,000
자본잉여금			
이익잉여금	-2,626,277	-389,749	2,871,453
전기이월이익잉여금	-4,156,239	-2,626,277	214,416
당기순손익	1,529,962	2,236,528	2,722,660
기타			-65,622
자본조정	-70,212	-70,212	2,226,345
전기이월자본조정	-70,212	-70,212	1,622,485
기타			603,859
기타포괄손익누계액	1,905,893	2,909,173	0
전기이월기타포괄손익누계액		1,905,893	
매도가능증권평가이익	689,418	1,003,280	
재평가적립금	1,216,475		
자본합계	18,009,404	21,249,212	23,897,798

■ 현금흐름표

(단위: 천원)

과 목	2017.01.01~ 2017.12.31	2018.01.01~ 2018.12.31	2019.01.01~ 2019.12.31
■ 영업활동으로인한현금흐름	2,496,384	4,686,929	7,808,595
당기순이익	1,529,962	2,236,528	2,722,660
현금유출없는비용등가산	1,914,758	1,745,249	2,007,197
유형, 임대주택자산감가상각비	1,596,583	1,494,372	1,495,822
무형자산상각비	7,668	7,794	7,865
기타무형자산상각비	7,668	7,794	7,865
대손상각비	1,987		
퇴직급여	308,520	243,083	255,304
유, 무형, 리스자산처분손실			13,155
법인세비용			210,338
이자비용			8,438
현금의유출이없는기타비용			16,275
현금유입없는수익등차감		2,811	12,303
유, 무형, 리스자산처분이익			3,125
대손충당금환입		2,811	
이자수익			9,178
영업활동관련자산부채변동	-948,335	707,963	3,091,041
매출채권의감소(증가)	-717,597	-2,332,639	-491,705
재고자산의감소(증가)	-75,117	-85,496	-159,746
선급비용의감소(증가)	46,520	7,820	
미수금의감소(증가)	21,662	-45	-39,888
미수수익의감소(증가)	1,809	17	
기타유동자산의감소(증가)			421
이연법인세자산감소(증가)	-228,686	221,180	
매입채무의증가(감소)	544,420	1,868,094	4,793,882
선수금의증가(감소)	-27	514	-314
예수금의증가(감소)	825	2,151	-854
부가세예수금의증가(감소)	-8,831	152,235	21,459
미지급비용의증가(감소)			1,282
미지급금의증가(감소)	352,547	953,441	
기타유동부채증가(감소)			254,564
퇴직보험예치금의감소(증가)			-600,000
퇴직금의지급	-658,697	-46,652	-682,377
이연법인세부채증가(감소)	-227,163	-32,657	
비유동부채의증가(감소)			-5,684
■ 투자활동으로인한현금흐름	-935,594	-1,817,186	-2,264,936
투자활동으로인한현금유입	70,000	140	124,265
유동자산의감소		140	
단기투자증권의처분		140	
투자자산및기타비유동자산의감소	70,000		113,000

(단위: 천원)

과 목	2017.01.01~ 2017.12.31	2018.01.01~ 2018.12.31	2019.01.01~ 2019.12.31
보증금의감소	70,000		113,000
유, 무형, 리스자산의감소			11,265
기타유형, 리스자산처분			11,265
투자활동으로인한현금유출	1,005,594	1,817,326	2,389,201
유동자산의증가	10,000		
단기대여금의증가	10,000		
투자자산및비유동자산의증가	113,000		
보증금의증가	113,000		
유, 무형, 리스자산의증가	882,594	1,817,326	2,389,201
건물, 구축물, 시설장치의 취득		537,330	542,070
기계장치의취득	722,225	1,061,392	1,463,021
차량운반구취득			16,434
건설중인자산의증가	40,464		
무형자산증가		1,898	92,584
기타무형자산증가		1,898	92,584
기타유형, 리스자산증가	119,904	216,706	275,092
재무활동으로인한현금흐름	-1,500,000	-3,400,000	-1,000,000
재무활동으로인한현금유입	19,100,000		
유동부채의증가	19,100,000		
단기차입금의증가	19,100,000		
재무활동으로인한현금유출	20,600,000	3,400,000	1,000,000
유동부채의감소	20,600,000	3,400,000	1,000,000
단기차입금의상환	20,600,000	3,400,000	1,000,000
현금및현금성자산의증가(감소)	60,791	-530,257	4,543,659
기초의현금및현금성자산	761,020	821,810	291,554
기말의현금및현금성자산	821,810	291,554	4,835,212

■ 재무제표분석표

항목 · 비율명칭및계산식		2017.01.01~ 2017.12.31	2018.01.01~ 2018.12.31	2019.01.01~ 2019.12.31
안 정 성	■ 자기자본비율(%) =			
	자본/총자본	62.32%	66.07%	62.38%
	(기준비율)	53.63%	57.22%	56.64%
	■ 유동비율(%) =			
	유동자산/유동부채	57.58%	77.99%	92.99%
	(기준비율)	129.46%	120.50%	128.69%
비 유 동 성	■ 비유동비율(%) =			
	비유동자산/자기자본	129.43%	117.28%	108.12%
	(기준비율)	120.02%	121.03%	117.00%
효 율 성	■ 매출액대비차입금비율(%) =			
	유이자부채/매출액	9.76%	1.71%	0.00%
	(기준비율)	28.00%	30.09%	27.63%
효 율 성	■ 총자본회전율(회) =			
	매출액/총자본	1.56	1.81	1.91
	(기준비율)	0.96	0.88	0.95
	■ 재고자산회전율(회) =			
	매출액/재고자산	123.39	129.50	119.72
	(기준비율)	8.38	8.07	8.05
	■ 매출채권회전율(회) =			
	매출액/매출채권	10.98	9.06	10.54
	(기준비율)	9.29	8.87	9.37
	■ 매입채무회전율(회) =			
매출액/매입채무	11.44	10.05	6.89	
(기준비율)	13.65	13.39	14.09	
수 익 성	■ 비유동자산회전율(회) =			
	매출액/비유동자산	1.93	2.34	2.83
	(기준비율)	1.48	1.31	1.45
	■ 매출액세전순이익율(%) =			
	세전순이익/매출액	2.38%	4.81%	4.69%
	(기준비율)	6.17%	10.55%	7.59%
수 익 성	■ 매출액영업이익율(%) =			
	영업이익/매출액	2.02%	4.11%	3.83%
	(기준비율)	5.99%	5.41%	5.63%
	■ 매출액총이익(조세이자)율(%) =			
	매출액총이익/매출액	15.64%	18.15%	18.02%
	(기준비율)	28.25%	27.55%	27.21%
중 합 지 표	■ 차입금평균이자율(%) =			
	이자비용/유이자부채	9.27%	20.45%	-
	(기준비율)	2.91%	2.68%	2.90%
중 합 지 표	■ 총자본세전순이익율(%) =			
	세전순이익/총자본	3.72%	8.73%	8.95%
(기준비율)	5.93%	8.73%	7.21%	

【물 건】

《소유자》 스타제과식품(주) (서울특별시 강남구 테헤란로 230 (역삼동))

【부호】	【물건의 소재지】	【가옥번호】
	【물건의 종류·구성】	【면적㎡】
무설정	서울특별시 강남구 테헤란로 230 (역삼동) 택지	400.00
무설정	2009년06월12일 매매취득 서울특별시 강남구 테헤란로 230 (역삼동) 사무실	2층 200.00
	철근콘크리트구조 (철근)콘크리트지붕	1층 250.00
	2층건	
	2009년06월12일 매매취득	
A	대구광역시 서구 문화로21길(이현동) 공장용지	5,000.00
	2010년04월22일 매매취득	
A	대구광역시 서구 문화로21길(이현동) 공장	3층 1,000.00
	철근콘크리트구조 평판별지붕	2층 1,000.00
	3층건	1층 1,500.00
	2010년04월22일 매매취득	

《소유자》 김 성호 (서울특별시 용산구 이촌로 201 (이촌동, 한가람아파트))

【부호】	【물건의 소재지】	【가옥번호】
	【물건의 종류·구성】	【면적㎡】
B	서울특별시 용산구 이촌로 201 (이촌동, 한가람아파트) 아파트	××층 108.51
	철근콘크리트조 슬래브지붕	
	지하1층 지상15층건	
	토지대지권(소유권)지분 54,137.00분의32.57	
	2011년05월20일 매매취득	

【담보권 등의 설정상태】

《근저당권》	A 표	2 점	등기년월일 설정년월일 채 권 자 채 무 자 금 액 비 고	2010년04월22일 2010년04월22일 우리은행(역삼동) 스타제과식품(주) 5, 0 0 0, 0 0 0 천원
《근저당권》	A 표	2 점	등기년월일 설정년월일 채 권 자 채 무 자 금 액 비 고	2014년07월 16일 2014년07월 16일 우리은행(역삼동) 스타제과식품(주) 2, 5 0 0, 0 0 0 천원
《근저당권》	B 표	1 점	등기년월일 설정년월일 채 권 자 채 무 자 금 액 비 고	2017년05월23일 2017년05월23일 우리은행(역삼동) 김 성호 5 0 0, 0 0 0 천원

이상

부동산등기의 보는 방법

1. 부동산등기는 **【물건】** 과 **【담보권등의 설정상태】** 으로 나누어져 있습니다.
2. **【물건】** 에는 소유자, 물건소재지(주거표시가 아니고 등기면소재지), 물건의 종류, 구성, 면적(㎡), 가옥번호 등을 기재하고 있습니다. 각 물건의 좌측에 기재되어 있는 알파벳의 부호는, 그 물건이 어떤 용도의 담보에 제공되어 있는가를 표시하고, 「무설정」은 담보설정이 없는 것을 표시합니다. 또, 「압류」「가압류」가 있는 경우도 이 란에 부호를 기입합니다.
3. **【담보권등의 설정상태】** 에는 저당권, 근저당권 등의 담보설정 상황을 기재하고 있습니다. 어떤 물건이 담보로 되어 있는가는, 알파벳의 부호점수(기록예제 A 표 4 점)에서 확인합니다. 기록예제의 300백만원의 근저당권은 **【물건】** 의 A 표가 부여된 물건 4 점이 담보로 되어 있는 것을 표시합니다.
4. 또한, 관외의 공동담보물건은 물건소재지, 물건의 종류(가옥번호를 포함)만을 기재하고 있습니다.

실제의 기록 예제

【물 건】

《소유자》 (주)한국 TDB 신용정보 (서울특별시 강남구 테헤란로 230 (역삼동))

【부호】	【 물 건 소 재 지 】 【 물 건 의 종 류 · 구 성 】	【가옥번호】 【면적㎡】
무설정	서울특별시 강북구 도봉로 18 길 58 (미아동) 주택	15.15
A	서울특별시 강남구 논현로 189 길 6 (압구정동) 주택	85.39
A	서울특별시 강남구 논현로 189 길 6 (압구정동) 주택	(10-14) 2 층 48.55
	목조건물 2 층건	1 층 52.04

《소유자》 관외공동담보물건

【부호】	【 물 건 소 재 지 】 【 물 건 의 종 류 · 구 성 】	【가옥번호】 【면적㎡】
A	서울특별시 강남구 선릉로 82 길 28 (대치동) 토지	
A	서울특별시 강남구 학동로 6 길 30 (논현동) 건물	(21-3-70)

【담보권등의 설정상태】

《근저당》	A 표	4 점	등기년월일	2008년10월11일
			설정년월일	2008년10월04일
			채 권 자	중소기업은행
			채 무 자	(주)한국 TDB 신용정보
			금 액	300백만원
			공동담보목록	가 - 1900
			비 고	